

Procédures / FAQ










Edge Airport France

Table des matières

Procédures / FAQ

Edge Airport France

Procédures / FAQ

Généralités	
	Windows 10 : Problème d'exécution des programmes à partir du serveur
	Fonctions de base
Logiciels	
	Règles de codification des données Procédure de fin d'année et d'ouverture d'un nouvel exercice comptable Faire une facture proforma Erreur SQL Mise à jour des compteurs Export comptable des ventes Logiciels compatibles
	Problèmes d'authentification Configuration des douchettes Honeywell
	Ecran qui redémarre tout le temps Erreur "E/S 32" Erreur Socket Window Les écrans ne se mettent plus à jour depuis le FiDS Handler ou le FiDS Menu Le FiDS Handler ne permet plus de sélectionner des vols retardés ou des estimations de vol Un aéronef rajouté manuellement dans la Prévision des vols ne se télé-affiche pas Le statut de vol "Estimé à :HR" affiche l'heure prévue et non pas l'heure recalée
	Message "La connexion s'est terminée proprement"
	Un message d'erreur empêche l'enregistrement passager d'un vol
Matériels	
	Procédure de test et remise en service du Cluster
	Installer une imprimante Custom TK302

From:

<https://oldwiki.embross-airport-services.com/> - **Documentation Embross (ex Edge Airport)**

Permanent link:

<https://oldwiki.embross-airport-services.com/doku.php?id=faq:start>



Last update: **25/01/2019 14:22**

Edge Airport France

Airport Manager Solutions

Phone: +33 553 801 366

Service commercial : contact@edge-airport.com

Support technique : support@edge-airport.com

Edge Airport France SAS au capital de 150 000 €

RCS Bergerac 529 125 346 Les Lèches TVA : FR53529125346 / EORI : FR52912534600039

Tel : +33(0)553 801 366 contact@edge-airport.com www.edge-airport.com