

# Créer votre guide

Edge Airport France



---

## Table des matières

<b>Créer votre guide</b>	.....
<b>Aller à l'accueil</b>	.....
<b>Choisir la langue</b>	.....
<b>Choisir la taille d'affichage du wiki</b>	.....
<b>S'identifier</b>	.....
<b>Exporter le contenu au format odt</b>	.....
<b>Exporter le contenu au format pdf</b>	.....
<b>Créer un livre</b>	.....
Ajouter des pages au livre	.....
Voir le contenu du livre	.....
Déplacer les pages dans le livre	.....
Enlever une page du livre	.....
Exporter le livre	.....
Enregistrer le livre	.....
<b>Faire une recherche</b>	.....
<b>Voilà les dernières révisions des pages</b>	.....
<b>Edge Airport France</b>	.....



# Créer votre guide

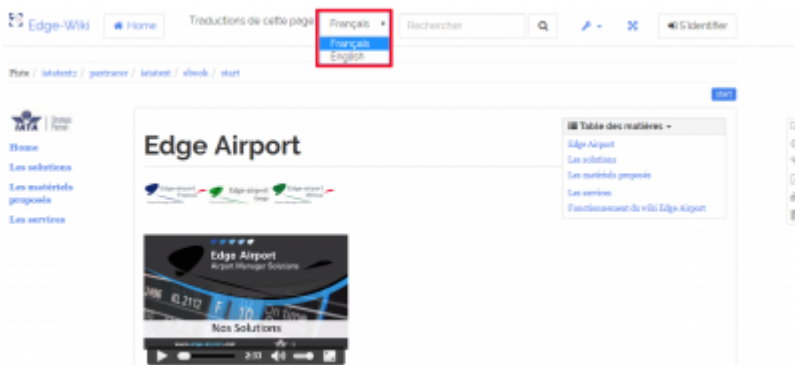
## Aller à l'accueil

- Cliquer sur une des zones bordée de rouge.



## Choisir la langue

- Cliquer sur la liste déroulante Traductions de cette page.



- Choisir la langue désirée.

## Choisir la taille d'affichage du wiki

Le wiki peut être affiché en plein écran.

- Cliquer sur le symbole du plein écran.

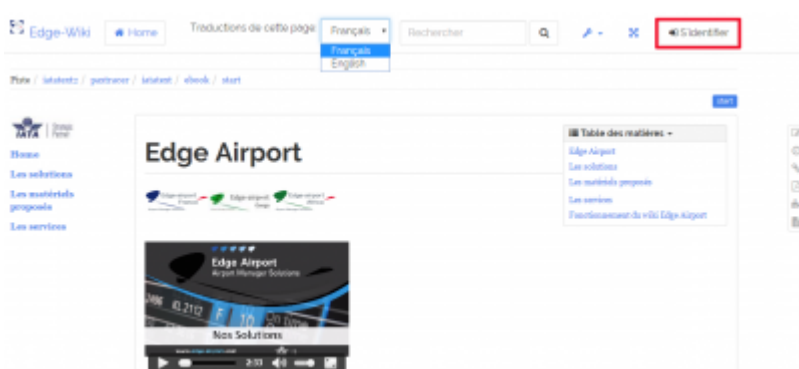


- Cliquer de nouveau sur le symbole du plein écran pour revenir à la taille d'origine.

## S'identifier

Pour accéder à certaines pages du wiki, l'authentification est obligatoire.

- Cliquer sur S'identifier.



- La page d'authentification s'ouvre.

A screenshot of the login page titled 'Connexion'. It contains the text: 'Vous n'êtes pas connecté ! Entrez vos identifiants ci-dessous pour vous connecter. Votre navigateur doit accepter les cookies pour pouvoir vous connecter.' Below this is a 'S'identifier' section with two input fields: 'Utilisateur' and 'Mot de passe'. There is a 'Mémoriser' checkbox and a green 'S'identifier' button. At the bottom, there is a link: 'Mot de passe oublié ? Obtenez-en un nouveau: Définir un nouveau mot de passe'.

- Saisir le nom d'utilisateur et le mot de passe.
- Cliquer sur S'identifier.

## Exporter le contenu au format odt

- Cliquer sur le symbole de la page





- Le fichier se télécharge.

## Exporter le contenu au format pdf

- Cliquer sur le symbole PDF



- Le fichier se télécharge.

## Créer un livre

### Ajouter des pages au livre

- Se placer sur la page à inclure dans le livre

- Cliquer sur le symbole de la pièce de puzzle





- Le menu Créateur de livres s'affiche au niveau du titre de la page.



- Cliquer sur Ajouter cette page à votre livre
- Se placer sur une autre page du wiki.
- Cliquer sur Ajouter cette page à votre livre dans le menu Créateur de livres.

## Voir le contenu du livre

- Cliquer sur Voir ou modifier le livre dans le menu Créateur de livres.
- Le contenu du livre s'affiche.



## Déplacer les pages dans le livre

- Cliquer sur la page à déplacer.
- La déplacer tout en maintenant le bouton gauche de la souris appuyé.
- Relâcher la pression sur le bouton de la souris lorsque la page est à l'endroit désiré.

## Enlever une page du livre

- Cliquer sur le symbole de la poubelle précédant le nom de la page.

## Pages sélectionnées

-  Edge Airport
-  Local-DCS
-  Pax Tracer

## Pages retirées de la sélection

-  IATATEXT

Vider la sélection

- La page à retirer s'affiche dans la partie Pages retirées de la sélection.

## Exporter le livre

- Donner un titre au livre.
- Cliquer sur la liste déroulante Exporter en PDF.



The screenshot shows the 'Exporter la sélection' panel. On the left, there are two sections: 'Pages sélectionnées' with a list of 'Edge Airport', 'Local-DCS', and 'Pax Tracer' (the last one is highlighted with a red box in the original image), and 'Pages retirées de la sélection' with 'IATATEXT'. Below these is a 'Vider la sélection' button. The main panel is titled 'Exporter la sélection.' and contains a text input for 'Titre du document (optionnel)'. Below that is a dropdown menu with options: 'Exporter en PDF', 'Version imprimable', 'Version texte seul', 'Exporter la sélection en ODT.', and 'Exporter en PDF' (highlighted in blue). At the bottom of the panel is an 'Enregistrer' button.

- Choisir le format d'export.
- Cliquer sur Exporter.

## Enregistrer le livre

- Saisir un nom pour le livre dans le champ prévu.
- Cliquer sur Enregistrer.
- Un message confirme l'enregistrement du livre.



- Les différents livres enregistrés s'affichent en bas de l'écran.

## Liste des sélections enregistrées

- [test \(26/05/2016 10:33\)](#)

## Faire une recherche

Il est possible de faire une recherche textuelle dans le wiki Edge Airport.

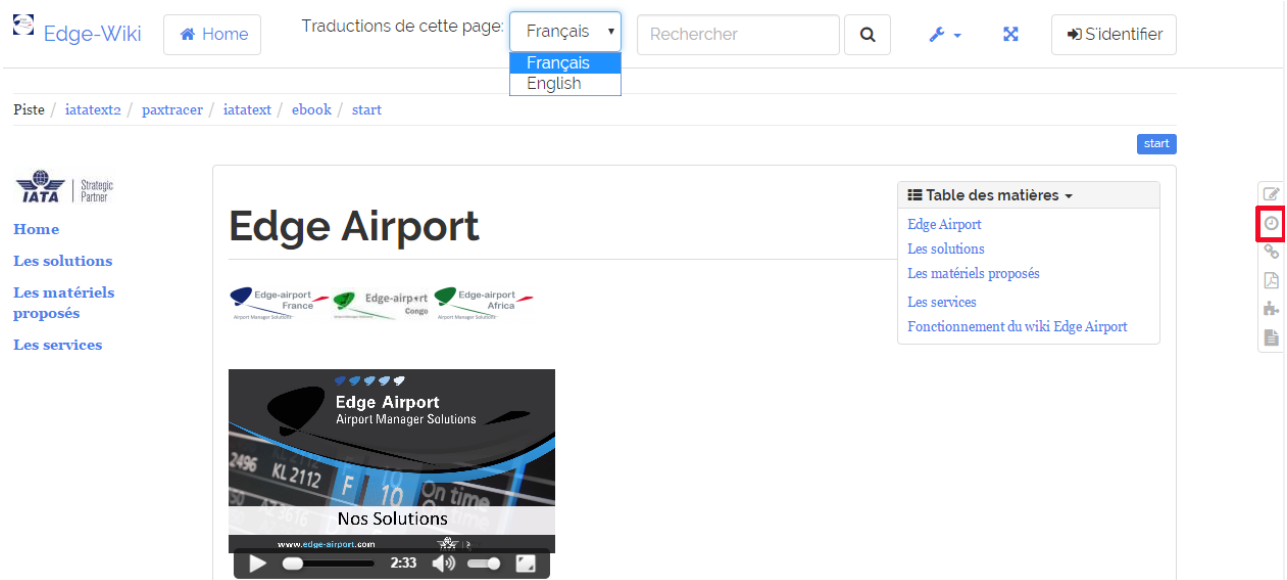
- Cliquer dans le champ Rechercher



- Saisir le terme de la recherche
- Cliquer sur la loupe à droite du champ ou appuyer sur la touche Entrée du clavier
- La page de recherche s'affiche, précisant dans quels documents l'expression a été trouvée
- Cliquer sur le document concerné

# {{creermanuel\_Image\_19.png}} Voir les dernières révisions des pages

1. Cliquer sur le symbole de l'horloge



The screenshot shows the Edge Airport Wiki interface. At the top, there is a navigation bar with 'Edge-Wiki', a 'Home' button, and a search bar. Below the navigation bar, there is a breadcrumb trail: 'Piste / iatatest2 / paxtracer / iatatest / ebook / start'. The main content area features the 'Edge Airport' logo and a video player titled 'Nos Solutions'. On the right side, there is a 'Table des matières' sidebar with links to 'Edge Airport', 'Les solutions', 'Les matériels proposés', 'Les services', and 'Fonctionnement du wiki Edge Airport'. A red box highlights the clock icon in the sidebar.

2.

Les dernières révisions de la page en cours s'affichent.

From:

<https://oldwiki.embross-airport-services.com/> - **Documentation Embross (ex Edge Airport)**

Permanent link:

<https://oldwiki.embross-airport-services.com/doku.php?id=guides:creermanuel&rev=1469606846>

Last update: **27/07/2016 10:07**

# Edge Airport France

## Airport Manager Solutions

**Phone: +33 553 801 366**

**Service commercial : [contact@edge-airport.com](mailto:contact@edge-airport.com)**

**Support technique : [support@edge-airport.com](mailto:support@edge-airport.com)**

**Edge Airport France SAS au capital de 150 000 €**

**RCS Bergerac 529 125 346 Les Lèches TVA : FR53529125346 / EORI : FR52912534600039**

**Tel : +33(0)553 801 366 [contact@edge-airport.com](mailto:contact@edge-airport.com) [www.edge-airport.com](http://www.edge-airport.com)**