

# Edge Airport France





---

# Table des matières

**Supervision : Guide d'installation** .....

    But .....

    Version actuelle .....

***Installation du poste maître (//Master FIDS//)*** .....

***Récupération automatique des écrans et des zones*** .....

**Edge Airport France** .....



# Supervision : Guide d'installation



## Guide d'installation de la supervision

- **Pré-requis**

- Fids Display installé sur l'ensemble des écrans
- Configuration réseau
  - Ports à ouvrir 5900

## But

FIDS Supervision est un système permettant d'afficher une mosaïque en temps réel des écrans de téléaffichage.

Cette mosaïque, entièrement paramétrable, facilite la visualisation des informations diffusées sur les écrans, de manière globale ou par zones. Cette supervision permet également de prendre la main à distance sur chacun de ces écrans si une action manuelle est nécessaire.

Elle existe sous 2 versions :

- Une pour la supervision des postes CUPP-T appelée Edge-Supervision
- Une pour la supervision des écrans de télé-affichage

Le but de cette procédure est d'installer le système sur **un poste maître** qui va **superviser un ensemble d'écrans**.

## Note :

*Les clients sont automatiquement déployés sur les écrans lors de l'installation du FIDS Display.*

## Version actuelle

FIDS Supervision 1.13.20111025

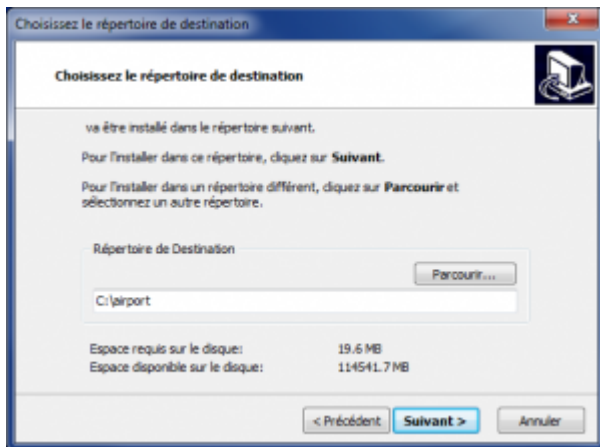
## Installation du poste maître (//Master FIDS//)

Le programme d'installation se situe dans le répertoire serveur  
\\airport\install\AM\_FIDS\_Supervision\_Master.exe

*Version du 16/05/2012*

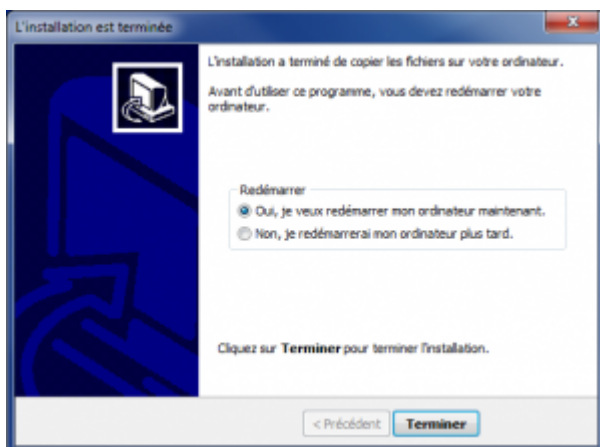
- Lancez le programme d'installation

- Indiquez le répertoire d'installation souhaité, il est préconisé de la laisser le répertoire par défaut



**C:\airport**

- Redémarrez le PC (vivement conseillé mais pas obligatoire)

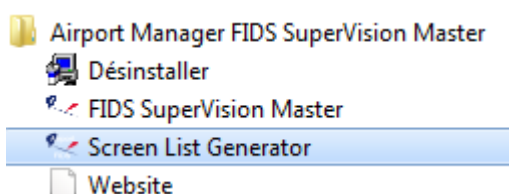


## Récupération automatique des écrans et des zones

### Pré requis :

Sur le site client, après avoir déployé le serveur, les écrans et avoir configuré Airport Manager FIDS, il est possible de générer automatiquement la configuration de la supervision issue de la Base de données Airport Manager.

Utilisez le programme « **Screen List Generator** »



Renseignez les champs demandés avec les informations du site



XML Generator

FIDS Server IP

Database Name

Generate



XML Generator

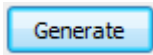
FIDS Server IP

Database Name

Generate

Exemple : de la base PPT sur le serveur EAS

Cliquez ensuite sur le bouton « GENERATE »



La fenêtre suivante s'ouvre, confirmez ou non l'ouverture du fichier généré.



Confirmer

File globalconfig.xml generated in  
C:\airport\FIDS\_SuperVision\_Master\keysfids\conf\  
Open File ?

Oui Non

Vous pouvez maintenant exécuter la supervision.



From:

<https://oldwiki.embross-airport-services.com/> - **Documentation Embross (ex Edge Airport)**

Permanent link:

[https://oldwiki.embross-airport-services.com/doku.php?id=manuel:installation:super vision&rev=1469110000](https://oldwiki.embross-airport-services.com/doku.php?id=manuel:installation:super%20vision&rev=1469110000) 

Last update: **21/07/2016 16:06**

# Edge Airport France

## Airport Manager Solutions

**Phone: +33 553 801 366**

**Service commercial : [contact@edge-airport.com](mailto:contact@edge-airport.com)**

**Support technique : [support@edge-airport.com](mailto:support@edge-airport.com)**

**Edge Airport France SAS au capital de 150 000 €**

**RCS Bergerac 529 125 346 Les Lèches TVA : FR53529125346 / EORI : FR52912534600039**

**Tel : +33(0)553 801 366 [contact@edge-airport.com](mailto:contact@edge-airport.com) [www.edge-airport.com](http://www.edge-airport.com)**