

Support

Edge Airport France

Table des matières

Support

Procédures / FAQ

Les solutions

Les matériels

Les services

Les guides

Les formations

Les solutions avec nos partenaires

Le groupe Edge Airport

Partenariats et affiliations

Créer votre documentation personnalisée

Utiliser le wiki

Edge Airport France

Support

Support en ligne











Lorsque vous êtes connectés à TeamViewer, merci de nous communiquer :

- le trigramme de votre aéroport;
- le nom de la personne ;
- l'ID Teamviewer ;
- Le mot de passe TeamViewer.
















Disponibilités de support

- Support téléphonique du lundi au vendredi de 9h à 18h, heures françaises, hors [jours fériés France](#) .










Procédures / FAQ

Généralités	
	Windows 10 : Problème d'exécution des programmes à partir du serveur
Logiciels	
	Règles de codification des données Procédure de fin d'année et d'ouverture d'un nouvel exercice comptable Faire une facture proforma Erreur SQL Mise à jour des compteurs Export comptable des ventes Logiciels compatibles
	Problèmes d'authentification Configuration des douchettes Honeywell
	Ecran qui redémarre tout le temps Erreur "E/S 32" Erreur Socket Window Les écrans ne se mettent plus à jour depuis le FiDS Handler ou le FiDS Menu Le FiDS Handler ne permet plus de sélectionner des vols retardés ou des estimations de vol Un aéronef rajouté manuellement dans la Prévision des vols ne se télé-affiche pas Le statut de vol "Estimé à :HR" affiche l'heure prévue et non pas l'heure recalée
	Message "La connexion s'est terminée proprement"
	Un message d'erreur empêche l'enregistrement passager d'un vol
Matériels	
	Procédure de test et remise en service du Cluster
	Installer une imprimante Custom TK302





Les solutions

 AMInvoicing	 AODB	 BRS
 Cupp-T - Plateforme IATA CUPPS	 Edge Compta	 FiDS
 FiMS - Guide horaire	 HMS - Dossier de vol	 IATAText
 L-DCS	 PAXTracer	 RMS
 Solutions mobiles	 SuperVision	 Weight and Balance

Les matériels

 Appareils mobiles	 Bornes libre service	 Claviers / souris
 Ecrans	 Imprimantes	 Lecteurs de code-barres
 Réseau	 Serveurs	 Stations

Les services

 Sécurité des systèmes et réseaux	 Contrôle d'accès	 Consommables
 Garantie, maintenance et délais	 Nos offres de financement	

Les guides

 Les guides d'installation	 Les guides d'utilisation
---	--

Les formations

Edge Airport France est un organisme de formation enregistré auprès du préfet de la région Aquitaine sous le n° 72 24 01553 24.

Les solutions avec nos partenaires

CUSS - Bornes libre-service, middleware (IER CUSS) et système de supervision (IMS)

Le groupe Edge Airport



[Présentation vidéo du groupe Edge Airport](#)

[Télécharger la présentation du groupe Edge Airport en version PDF](#)

Partenariats et affiliations



Strategic
Partner

Google Partners

SAMSUNG



Créer votre documentation personnalisée

[Créer votre guide](#)

Utiliser le wiki

[Mode d'emploi du wiki](#)

From:

<https://oldwiki.embross-airport-services.com/> - **Documentation Embross (ex Edge Airport)**

Permanent link:

<https://oldwiki.embross-airport-services.com/doku.php?id=start&rev=1546614996> 

Last update: **04/01/2019 16:16**

Edge Airport France

Airport Manager Solutions

Phone: +33 553 801 366

Service commercial : contact@edge-airport.com

Support technique : support@edge-airport.com

Edge Airport France SAS au capital de 150 000 €

RCS Bergerac 529 125 346 Les Lèches TVA : FR53529125346 / EORI : FR52912534600039

Tel : +33(0)553 801 366 contact@edge-airport.com www.edge-airport.com